



ТЕРРИТОРИАЛЬНЫЙ ОРГАН  
ФЕДЕРАЛЬНОЙ СЛУЖБЫ  
ГОСУДАРСТВЕННОЙ СТАТИСТИКИ  
ПО ИРКУТСКОЙ ОБЛАСТИ

# ИНВЕСТИЦИОННАЯ ДЕЯТЕЛЬНОСТЬ В ИРКУТСКОЙ ОБЛАСТИ

январь – сентябрь 2024 года

# СОДЕРЖАНИЕ

Финансовые вложения	3
Долгосрочные финансовые вложения по видам экономической деятельности	4
Краткосрочные финансовые вложения по видам экономической деятельности	5
Динамика инвестиций в основной капитал по полному кругу организаций	6
Динамика инвестиций в основной капитал	7
Источники финансирования инвестиций	8
Видовая структура инвестиций в основной	9
Инвестиции в основной капитал по видам экономической деятельности	10
Структура инвестиций в основной капитал по видам экономической деятельности	11
Индексы физического объема инвестиций в основной капитал по видам экономической деятельности	12

# ФИНАНСОВЫЕ ВЛОЖЕНИЯ

млрд рублей

ИРКУТСКСТАТ

Всего

**1 661,8**

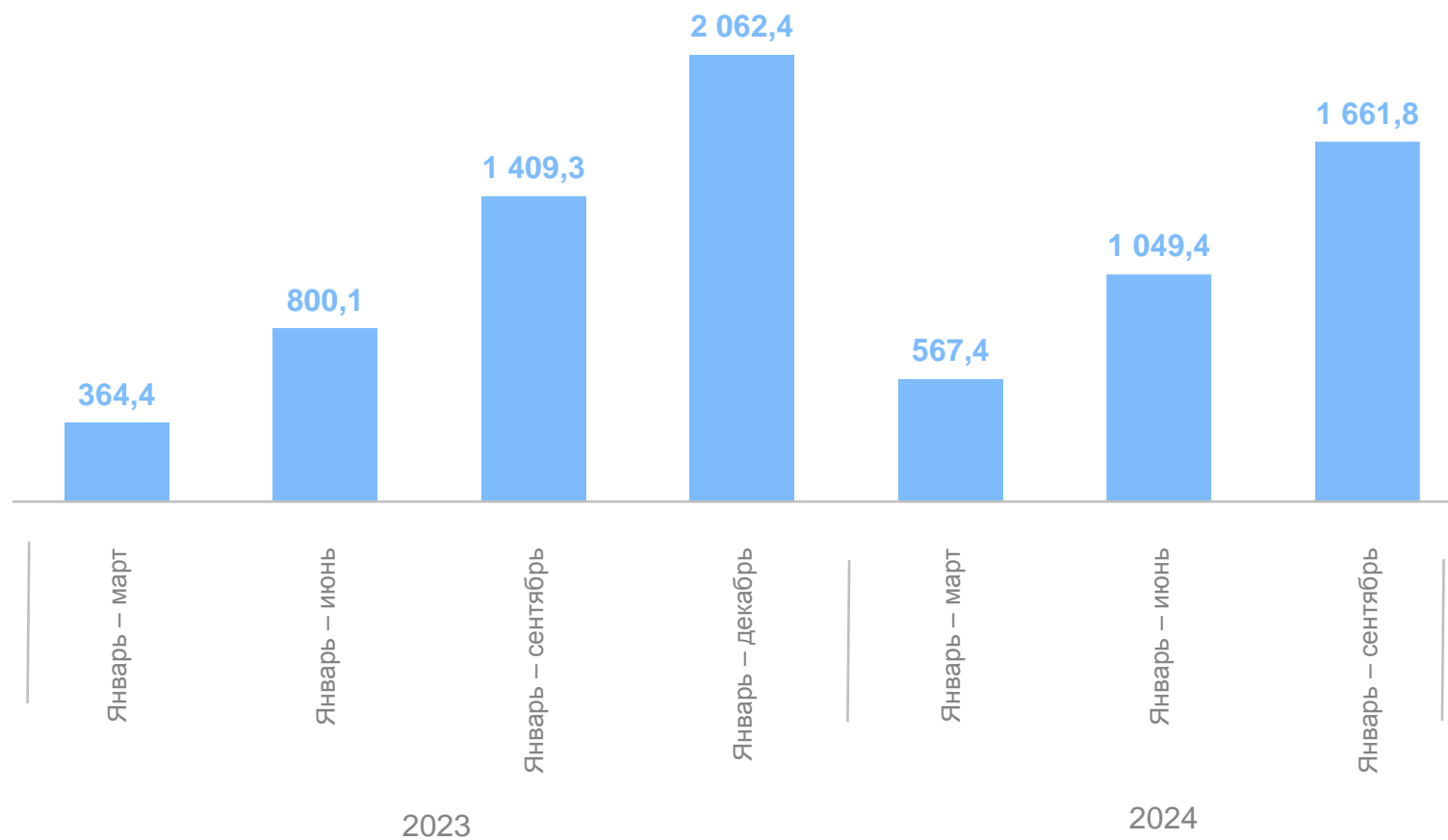
В ТОМ ЧИСЛЕ:

Долгосрочные

**472,5**

Краткосрочные

**1 189,3**



# ДОЛГОСРОЧНЫЕ ФИНАНСОВЫЕ ВЛОЖЕНИЯ ПО ВИДАМ ЭКОНОМИЧЕСКОЙ ДЕЯТЕЛЬНОСТИ

январь – сентябрь 2024 г., млрд рублей

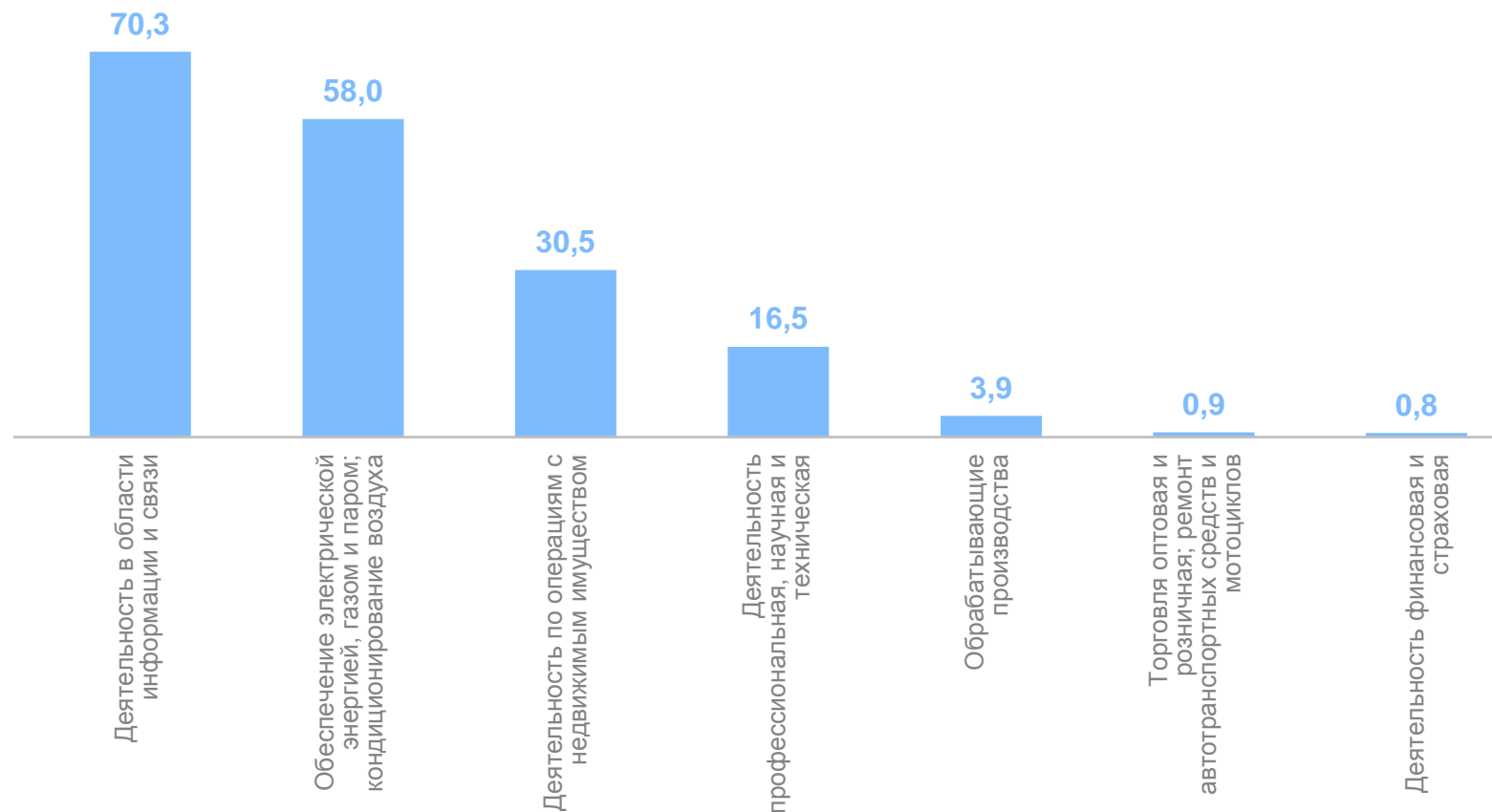
ИРКУТСКСТАТ

Всего

**472,5**

из них,  
в % к итогу:

- 14,9** Деятельность в области информации
- 12,3** Обеспечение электрической энергией, газом и паром; кондиционирование воздуха
- 6,5** Деятельность по операциям с недвижимым имуществом
- 3,5** Деятельность профессиональная, научная и техническая



# КРАТКОСРОЧНЫЕ ФИНАНСОВЫЕ ВЛОЖЕНИЯ ПО ВИДАМ ЭКОНОМИЧЕСКОЙ ДЕЯТЕЛЬНОСТИ

январь – сентябрь 2024 г., млрд рублей

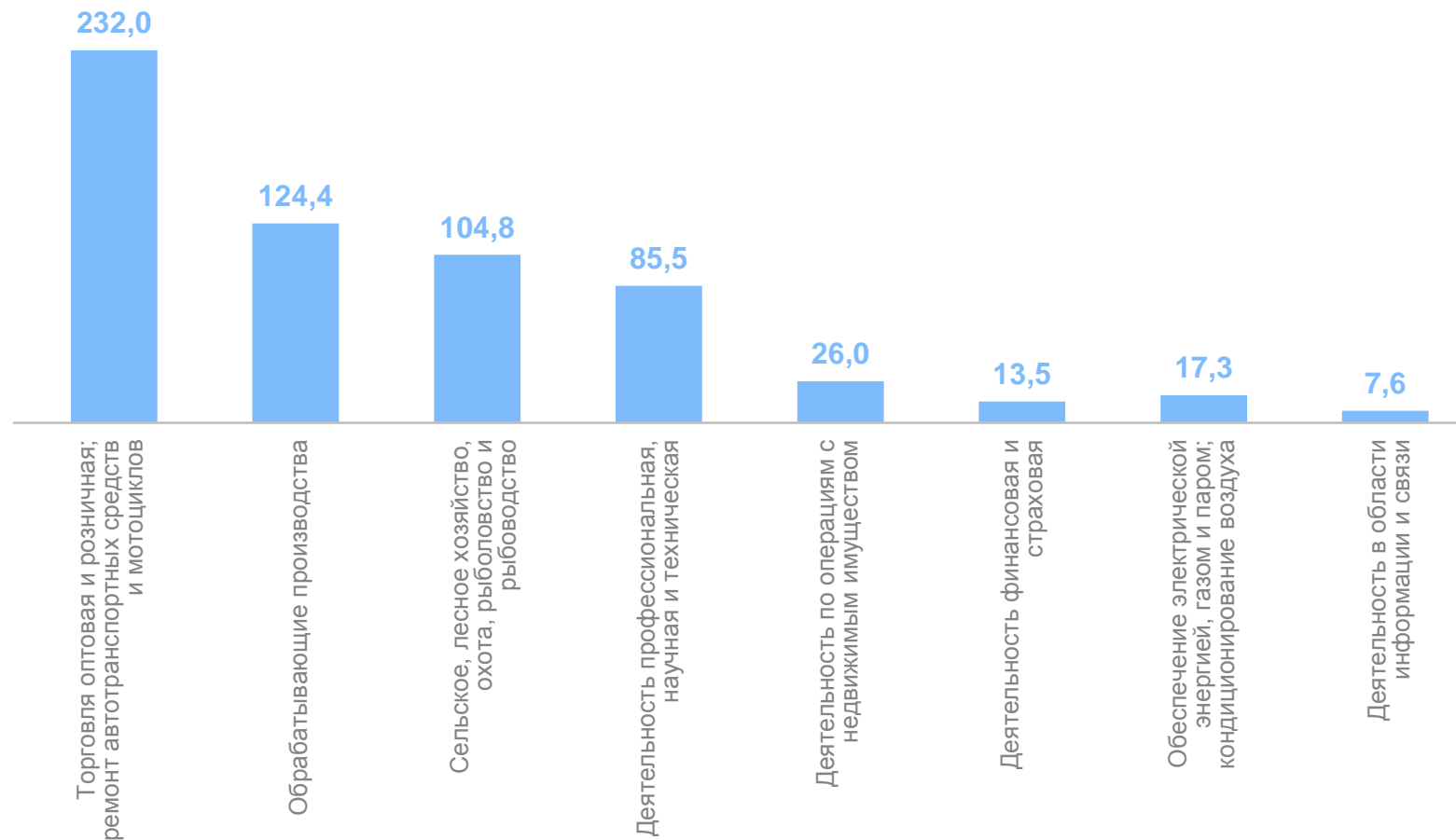
ИРКУТСКСТАТ

Всего

**1 189,3**

из них,  
в % к итогу:

<b>19,5</b>	Торговля оптовая и розничная; ремонт автотранспортных средств и мотоциклов
<b>10,5</b>	Обрабатывающие производства
<b>8,8</b>	Сельское, лесное хозяйство, охота, рыболовство и рыбоводство
<b>7,2</b>	Деятельность профессиональная, научная и техническая



# ДИНАМИКА ИНВЕСТИЦИЙ В ОСНОВНОЙ КАПИТАЛ ПО ПОЛНОМУ КРУГУ ОРГАНИЗАЦИЙ

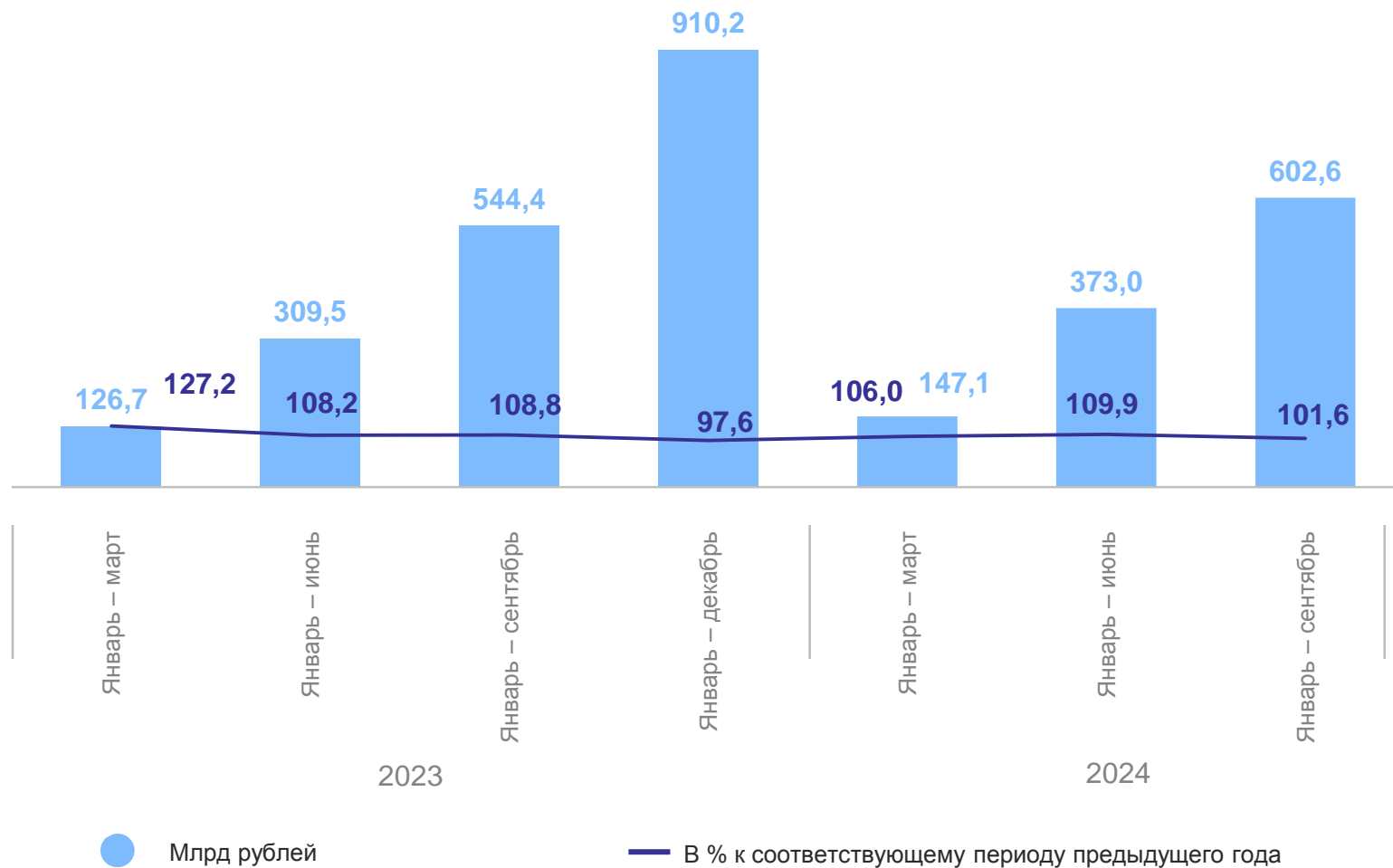
ИРКУТСКСТАТ

январь – сентябрь 2024 г.

**602,6** млрд рублей

к январю – сентябрю 2023 г.

**101,6%**



# ДИНАМИКА ИНВЕСТИЦИЙ В ОСНОВНОЙ КАПИТАЛ\*

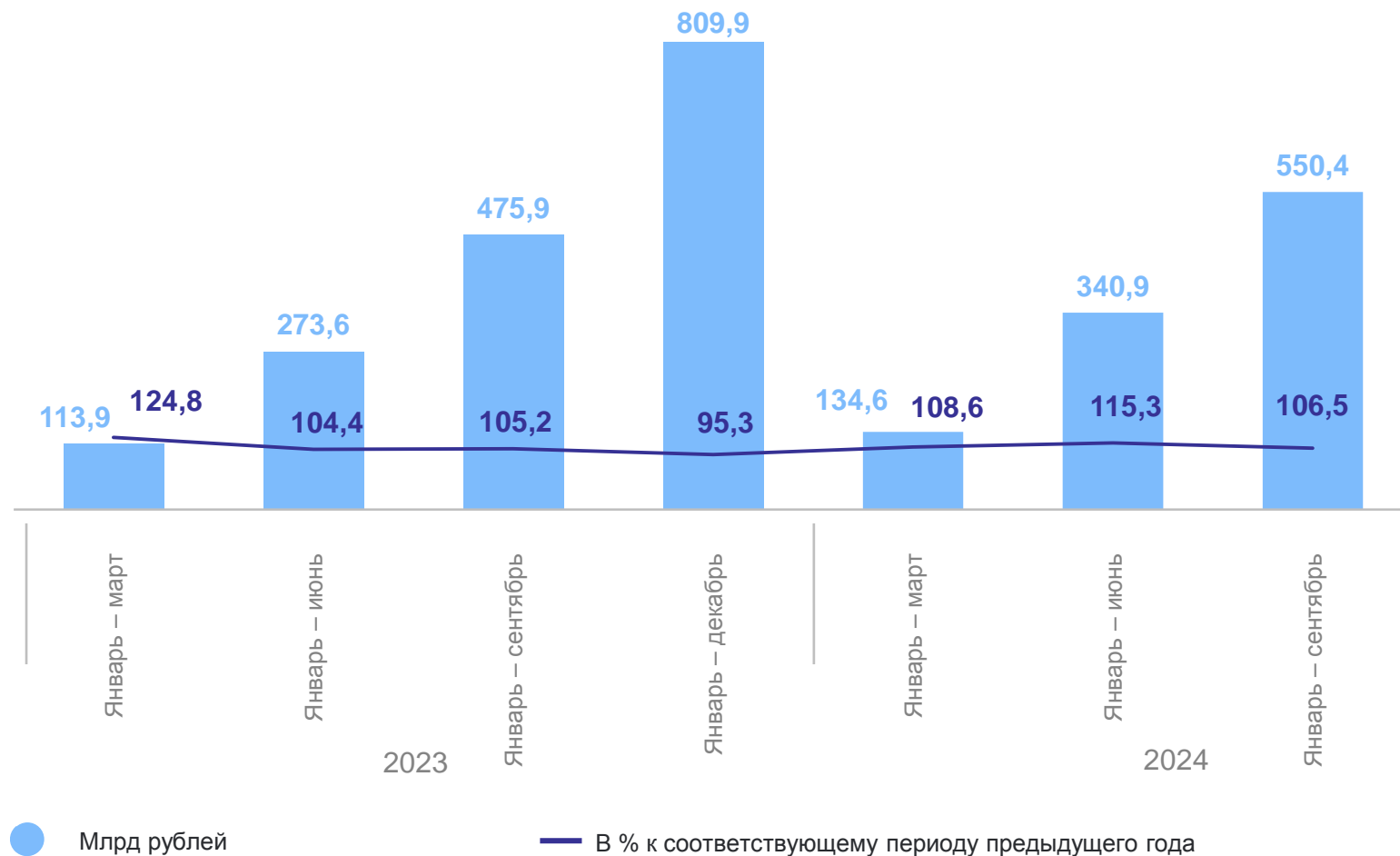
ИРКУТСКСТАТ

январь – сентябрь 2024 г.

**550,4** млрд рублей

к январю – сентябрю 2023 г.

**106,5%**



\* Здесь и далее – без субъектов малого предпринимательства и объема инвестиций, не наблюдаемых прямыми статистическими методами.

январь – сентябрь 2024 г.

Всего

**550,4** млрд рублей

В ТОМ ЧИСЛЕ:

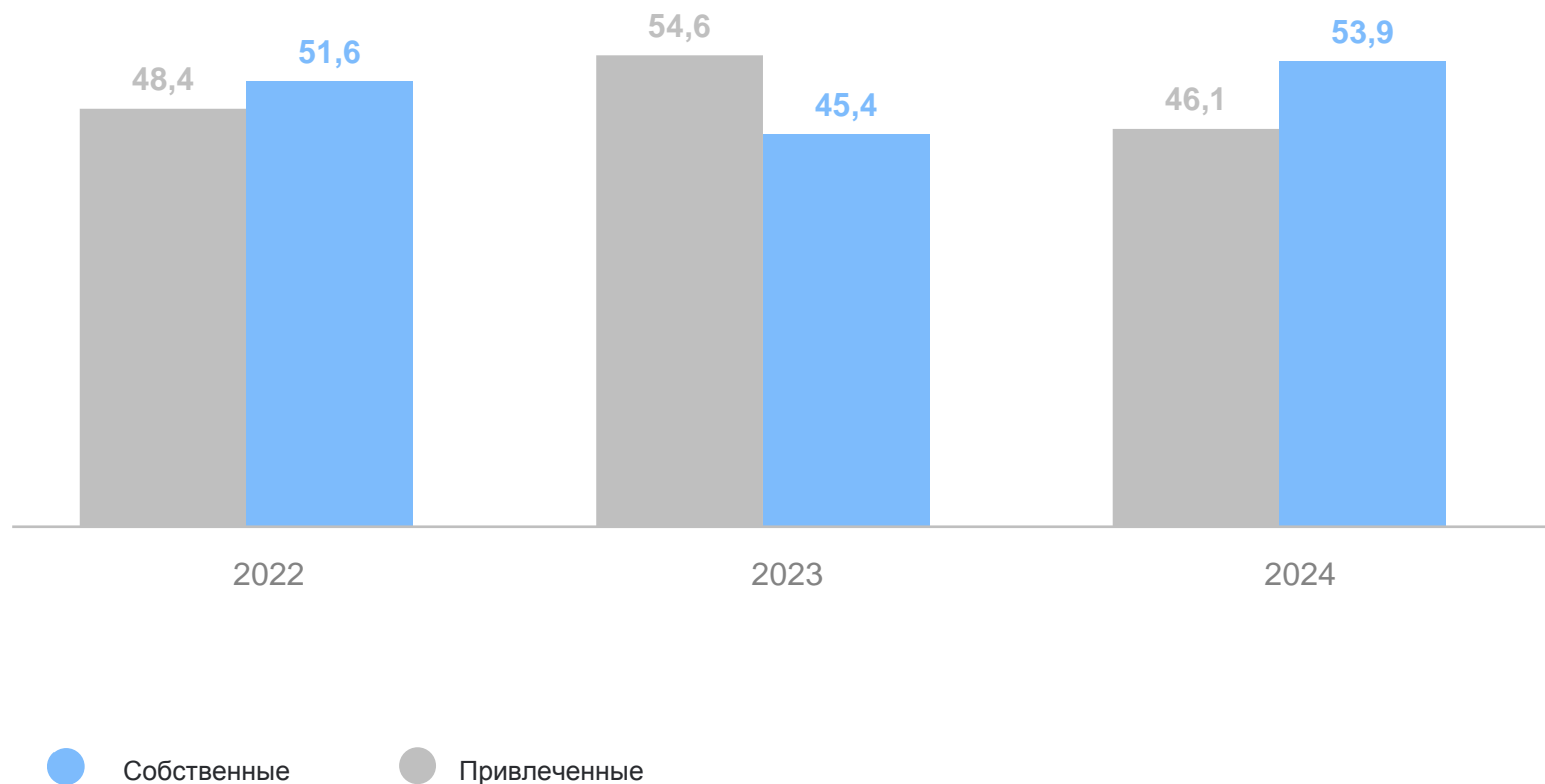
Собственные средства

**253,7** млрд рублей

Привлеченные средства

**296,7** млрд рублей

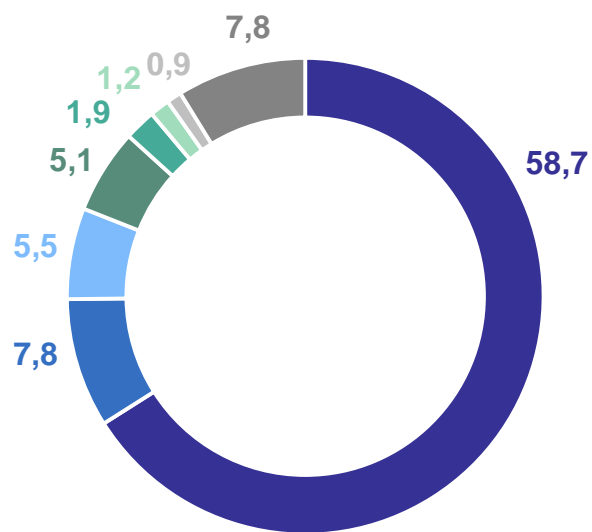
Структура инвестиций по источникам финансирования  
в % к итогу





# ВИДОВАЯ СТРУКТУРА ИНВЕСТИЦИЙ В ОСНОВНОЙ КАПИТАЛ

январь – сентябрь 2024 г., в % к итогу

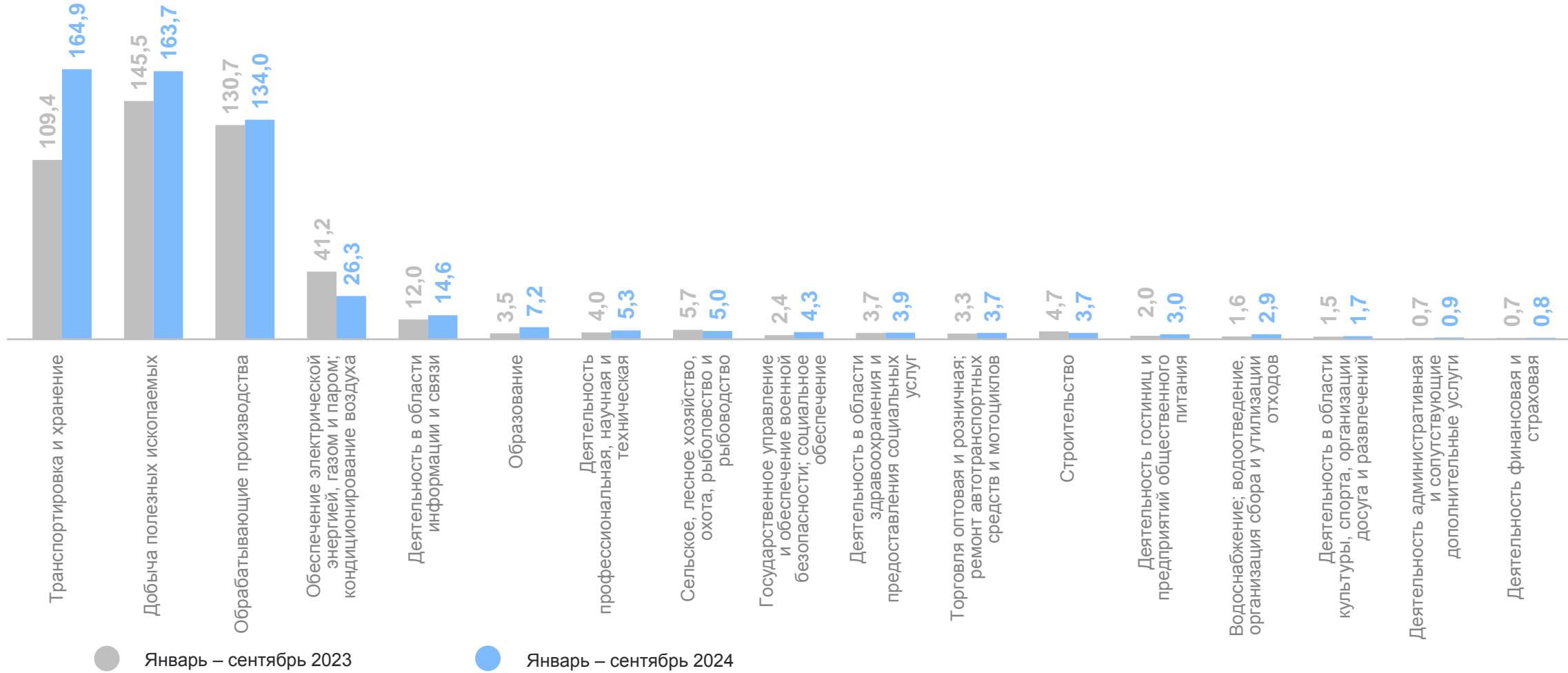


- Сооружения
- Прочие машины и оборудование, включая хоз. инвентарь и другие объекты
- Транспортные средства
- Здания (кроме жилых)
- Объекты интеллектуальной собственности
- Информационное, компьютерное и телекоммуникационное оборудование
- Жилые здания и помещения
- Прочие инвестиции

# ИНВЕСТИЦИИ В ОСНОВНОЙ КАПИТАЛ ПО ВИДАМ ЭКОНОМИЧЕСКОЙ ДЕЯТЕЛЬНОСТИ

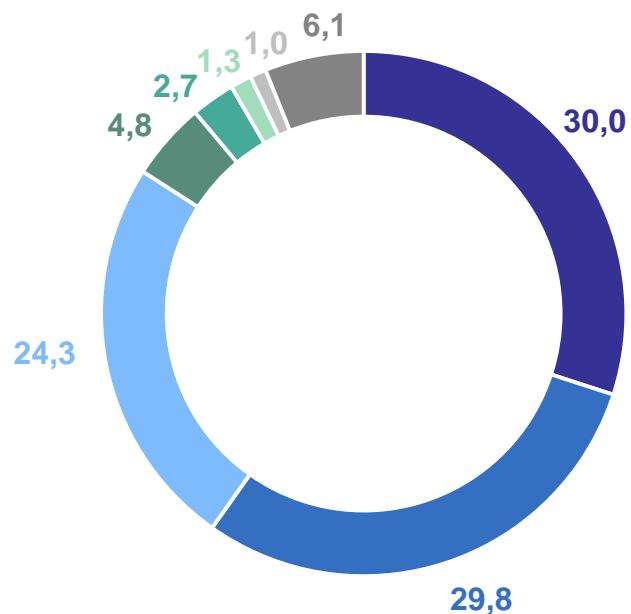
млрд рублей

ИРКУТСКСТАТ



# СТРУКТУРА ИНВЕСТИЦИЙ В ОСНОВНОЙ КАПИТАЛ ПО ВИДАМ ЭКОНОМИЧЕСКОЙ ДЕЯТЕЛЬНОСТИ

январь – сентябрь 2024 г., в % к итогу



- Транспортировка и хранение
- Добыча полезных ископаемых
- Обработывающие производства
- Обеспечение электрической энергией, газом и паром; кондиционирование воздуха
- Деятельность в области информации и связи
- Образование
- Деятельность профессиональная, научная и техническая
- Другие виды деятельности

# ИНДЕКСЫ ФИЗИЧЕСКОГО ОБЪЕМА ИНВЕСТИЦИЙ В ОСНОВНОЙ КАПИТАЛ ПО ВИДАМ ЭКОНОМИЧЕСКОЙ ДЕЯТЕЛЬНОСТИ

в % к соответствующему периоду предыдущего года

ИРКУТСКСТАТ

